



Résultats

Questionnaire 43428

Nombre d'enregistrement(s) pour cette requête :	1855
Nombre total d'enregistrements pour ce questionnaire :	1855
Pourcentage du total :	100.00%





Résumé du champ pour AM1

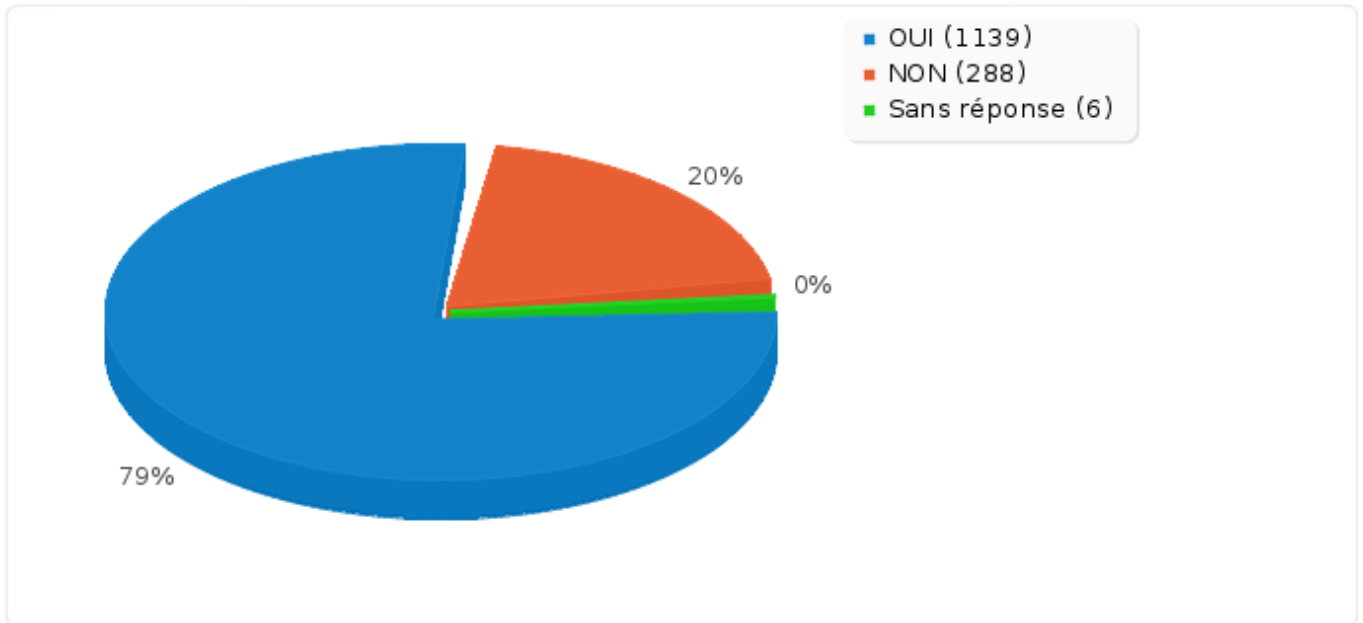
Avez vous une balance chez vous ?

Réponse	Décompte	Pourcentage
OUI (1)	1139	79.48%
NON (0)	288	20.10%
Sans réponse	6	0.42%



Résumé du champ pour AM1

Avez vous une balance chez vous ?





Résumé du champ pour AM2

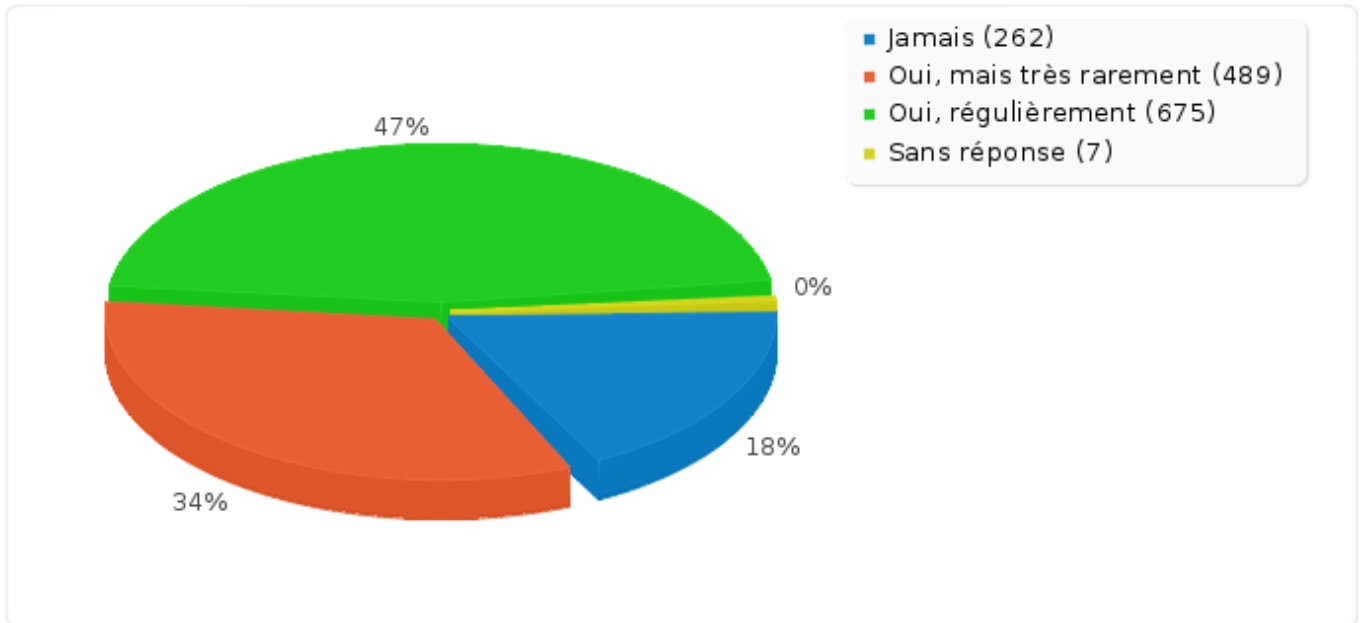
Vous pesez vous à votre domicile ?

Réponse	Décompte	Pourcentage
Jamais (1)	262	18.28%
Oui, mais très rarement (2)	489	34.12%
Oui, régulièrement (3)	675	47.10%
Sans réponse	7	0.49%



Résumé du champ pour AM2

Vous pesez vous à votre domicile ?





Résumé du champ pour AM3

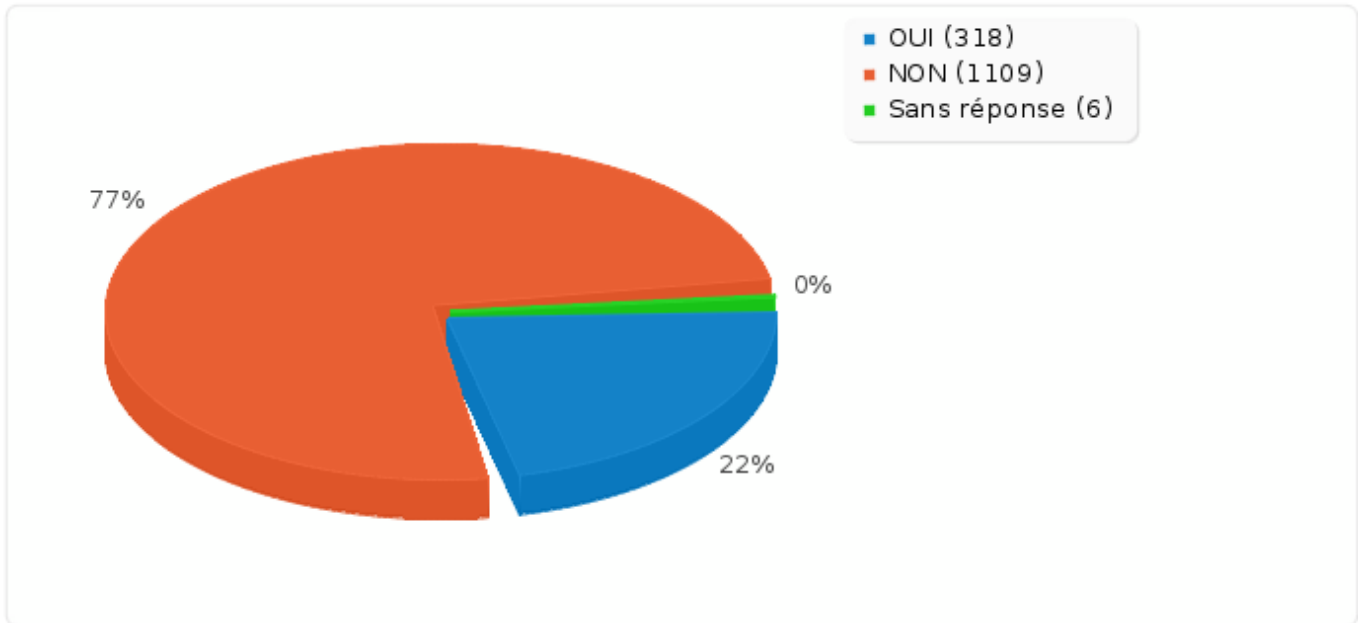
Avez vous un tensiomètre chez vous ?

Réponse	Décompte	Pourcentage
OUI (1)	318	22.19%
NON (0)	1109	77.39%
Sans réponse	6	0.42%



Résumé du champ pour AM3

Avez vous un tensiomètre chez vous ?





Résumé du champ pour AM4

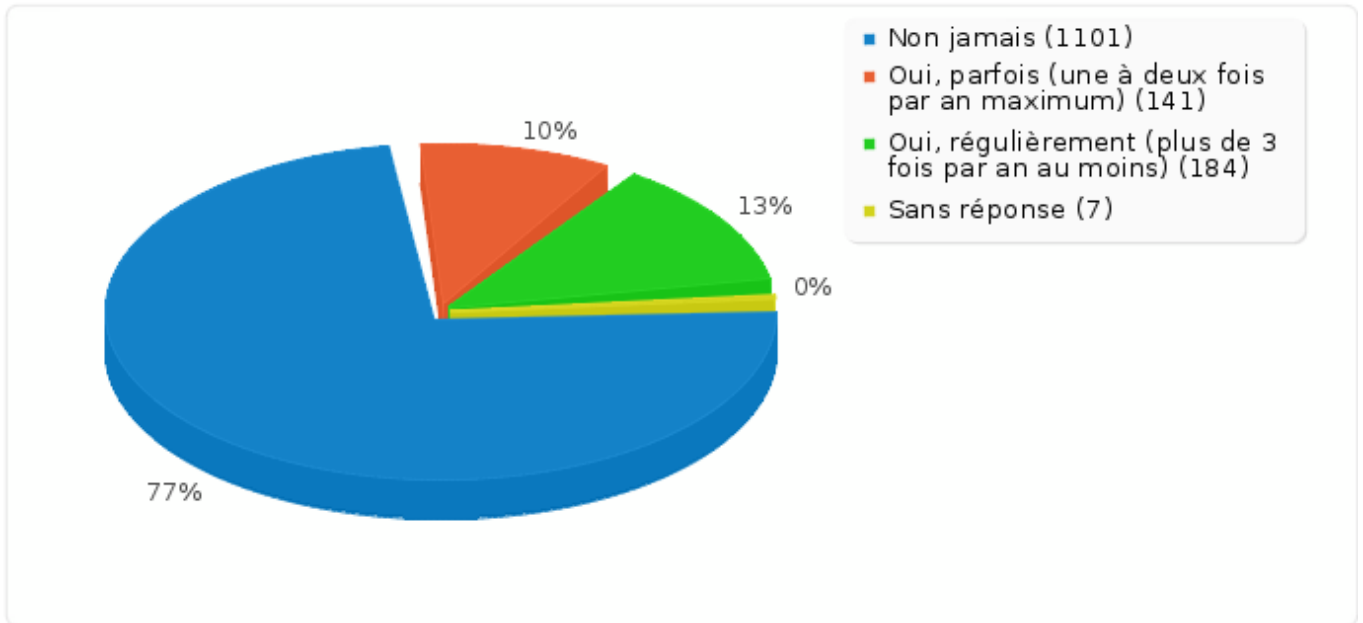
Mesurez vous vous même à votre domicile votre tension artérielle ?

Réponse	Décompte	Pourcentage
Non jamais (1)	1101	76.83%
Oui, parfois (une à deux fois par an maximum) (2)	141	9.84%
Oui, régulièrement (plus de 3 fois par an au moins) (3)	184	12.84%
Sans réponse	7	0.49%



Résumé du champ pour AM4

Mesurez vous vous même à votre domicile votre tension artérielle ?





Résumé du champ pour AM5

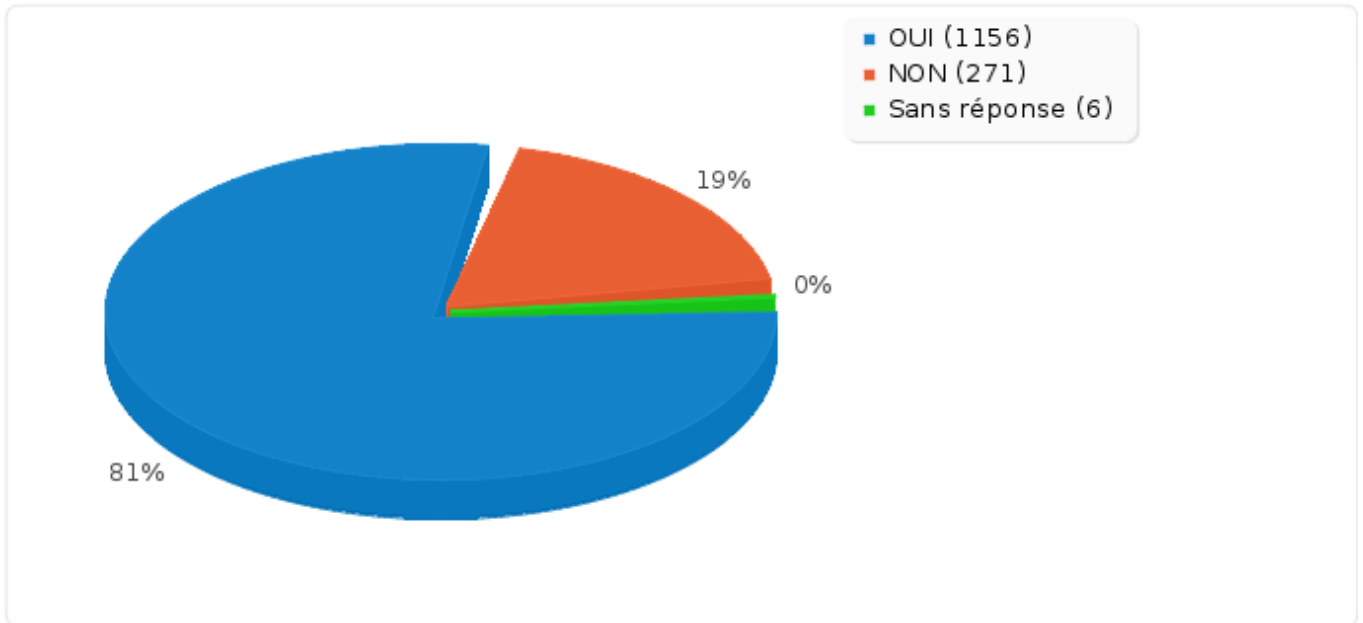
Avez vous un thermomètre chez vous ?

Réponse	Décompte	Pourcentage
OUI (1)	1156	80.67%
NON (0)	271	18.91%
Sans réponse	6	0.42%



Résumé du champ pour AM5

Avez vous un thermomètre chez vous ?





Résumé du champ pour AM6

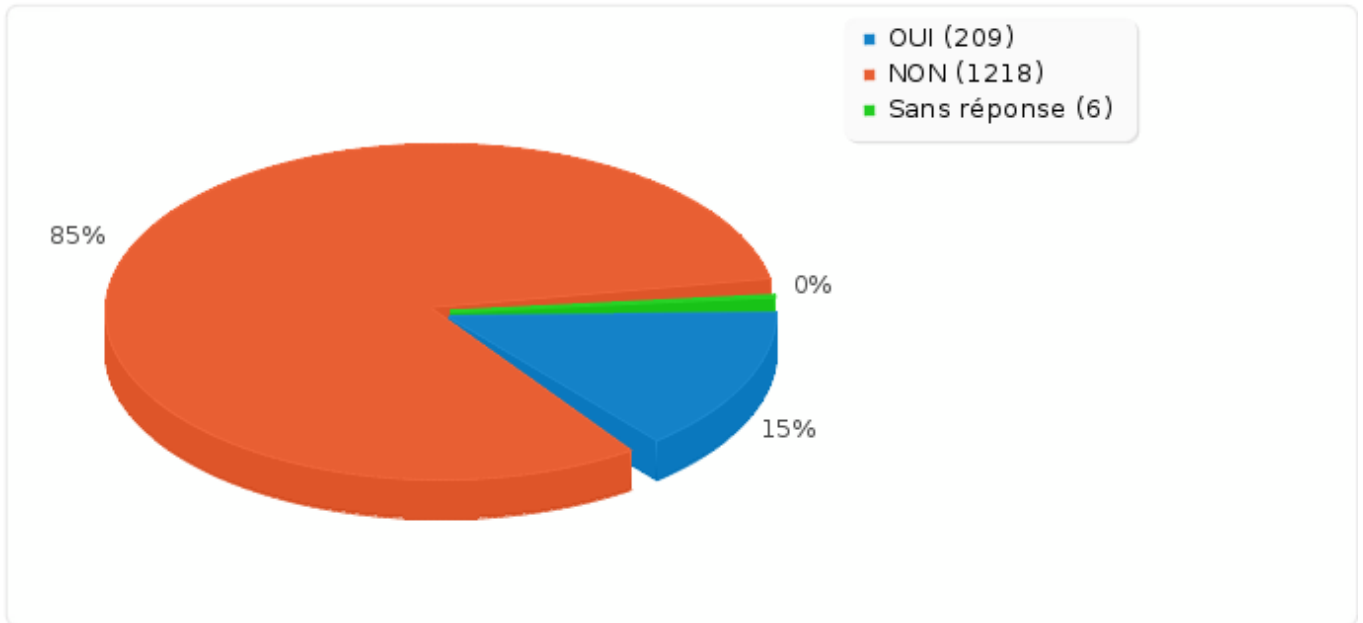
Avez vous déjà utilisé des bandelettes urinaires pour dépister des infections urinaires ?

Réponse	Décompte	Pourcentage
OUI (1)	209	14.58%
NON (0)	1218	85.00%
Sans réponse	6	0.42%



Résumé du champ pour AM6

Avez vous déjà utilisé des bandelettes urinaires pour dépister des infections urinaires ?





Résumé du champ pour AM7

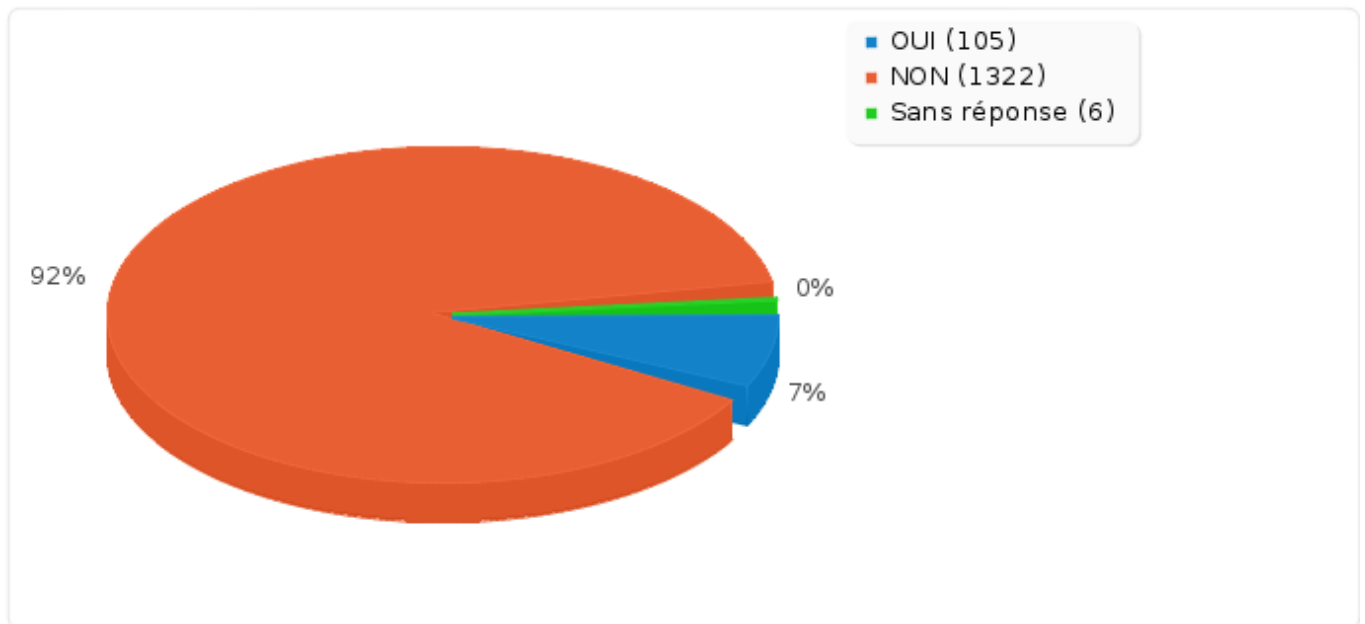
Avez vous déjà utilisé des bandelettes urinaires pour dépister de l'albumine ?

Réponse	Décompte	Pourcentage
OUI (1)	105	7.33%
NON (0)	1322	92.25%
Sans réponse	6	0.42%



Résumé du champ pour AM7

Avez vous déjà utilisé des bandelettes urinaires pour dépister de l'albumine ?





Résumé du champ pour AM8

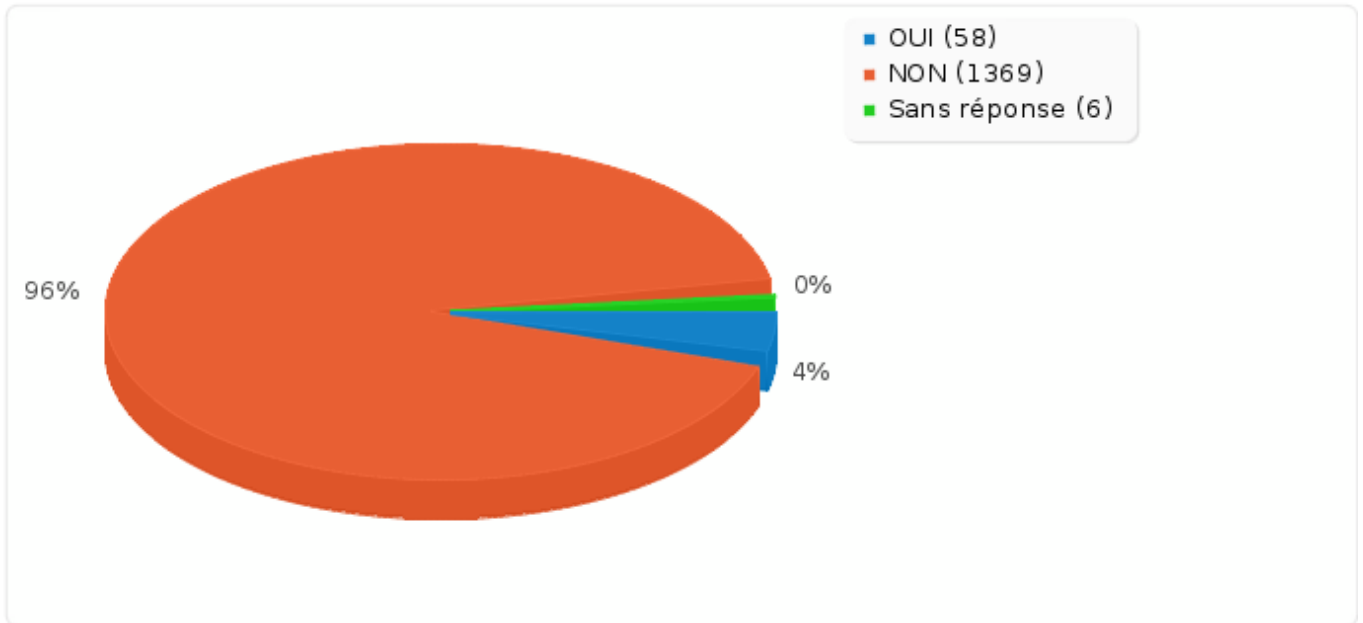
Avez vous déjà mesuré votre souffle au domicile en raison d'un asthme ?

Réponse	Décompte	Pourcentage
OUI (1)	58	4.05%
NON (0)	1369	95.53%
Sans réponse	6	0.42%



Résumé du champ pour AM8

Avez vous déjà mesuré votre souffle au domicile en raison d'un asthme ?





Résumé du champ pour AM9

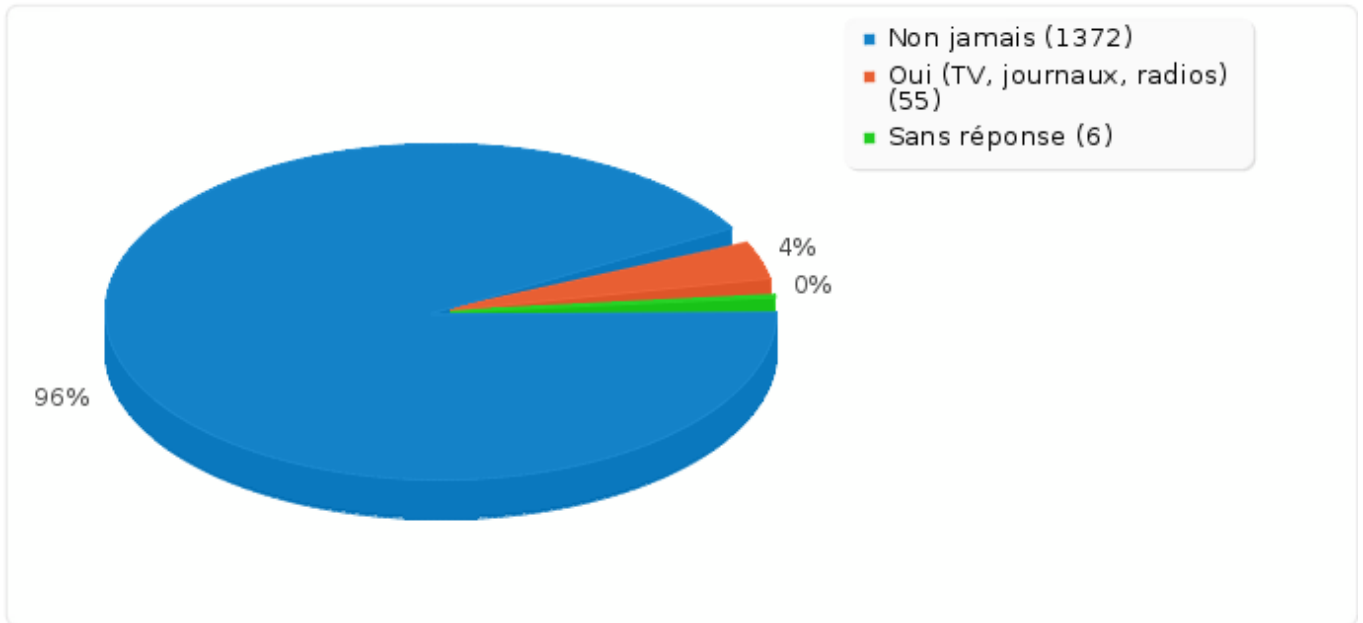
Avez vous déjà entendu parler du « quantified self » ?

Réponse	Décompte	Pourcentage
Non jamais (0)	1372	95.74%
Oui (TV, journaux, radios) (1)	55	3.84%
Sans réponse	6	0.42%



Résumé du champ pour AM9

Avez vous déjà entendu parler du « quantified self » ?





Résumé du champ pour AM10

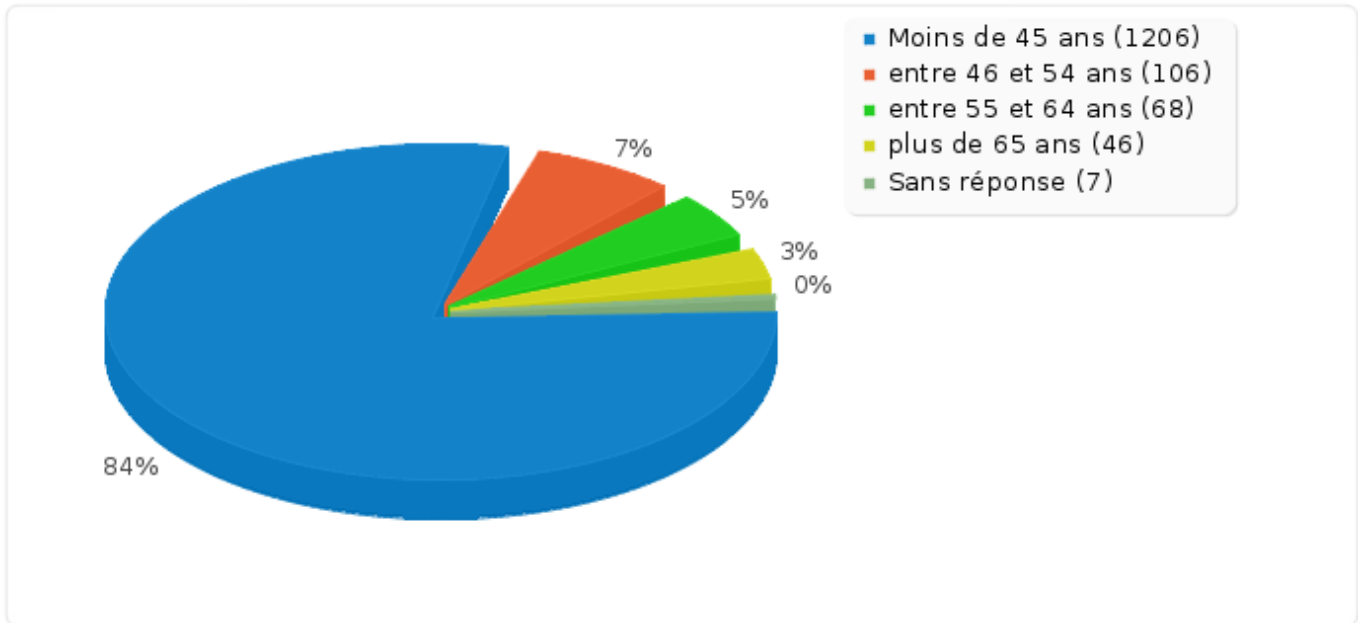
Quel est votre âge ?

Réponse	Décompte	Pourcentage
Moins de 45 ans (1)	1206	84.16%
entre 46 et 54 ans (2)	106	7.40%
entre 55 et 64 ans (3)	68	4.75%
plus de 65 ans (4)	46	3.21%
Sans réponse	7	0.49%



Résumé du champ pour AM10

Quel est votre âge ?





Résumé du champ pour AM11

Avez vous un problème de santé ? (Cochez si oui. Plusieurs réponses sont possibles)

Réponse	Décompte	Pourcentage
Non, aucun problème (AM101)	1147	61.83%
Oui, Hypertension (AM102)	154	8.30%
Oui, Asthme (AM103)	125	6.74%
Oui, Diabète (AM104)	34	1.83%



Résumé du champ pour AM11

Avez vous un problème de santé ? (Cochez si oui. Plusieurs réponses sont possibles)

